

Afstandbedienbaar stopcontact

Installatiehandleiding



Afstandbedienbaar stopcontact aan/uit 3600 W
Artikelnummer 2401150 / 2401091

somfy[®]

Afstandbedienbaar stopcontact



Art.nr. 2401150



Art.nr. 2401091

Inhoudsopgave

	Pagina	
OMSCHRIJVING	4	
VEILIGHEID	4	
	Algemeen	4
	Algemene veiligheidsvoorschriften	4
	Gebruiksomstandigheden	4
BESCHRIJVING	5	
PROGRAMMEREN VAN DE AFSTANDSBEDIENING	5	
WERKING AFSTANDSBEDIENING CONTROLEREN	5	
AANSLUITEN OP SOMFY TAHOMA	6	
GEBRUIK	7	
WISSEN VAN ÉÉN OF MEER AFSTANDSBEDIENINGEN	7	
ALLE AFSTANDSBEDIENINGEN WISSEN	8	
TECHNISCHE GEGEVENS	8	

Omschrijving

Het Afstandbedienbaar stopcontact aan/uit 3600 W is een op afstand bedienbaar stopcontact. Op de afstandsbediening kunt u een kanaal programmeren voor het Afstandbedienbaar stopcontact.

Veiligheid

Algemeen

Lees deze installatiegids en de bijgevoegde veiligheidsvoorschriften aandachtig voordat u begint met de installatie van dit Somfy product. Houd u nauwkeurig aan de instructies die in deze handleiding worden gegeven en bewaar deze handleiding gedurende de gehele levensduur van het product. Controleer vóór de installatie of dit Somfy product compatibel is met de aanwezige apparatuur en accessoires. In deze handleiding staan de installatie en het gebruik van dit product beschreven. Elke installatie of vorm van gebruik dat buiten het door Somfy gedefinieerde toepassingsgebied valt, is niet toegestaan. Hierdoor en door het negeren van de instructies in deze handleiding, vervallen iedere aansprakelijkheid en garantie van Somfy. Somfy is niet aansprakelijk voor veranderingen van normen en standaards die van kracht zijn geworden na publicatie van deze handleiding.

Algemene veiligheidsvoorschriften

Laat kinderen niet met het bedieningspunt spelen.

Dompel het bedieningspunt nooit in een vloeistof.

Gebruiksomstandigheden

Gebruik dit product alleen binnenshuis. De op het stopcontact aangesloten apparaten mogen het in de technische gegevens aangegeven vermogen niet overschrijden. Het ontvangstbereik wordt beperkt door de regelgeving inzake draadloze apparaten. Het bereik van het bedieningspunt is sterk afhankelijk van de gebruiksomgeving: storingen veroorzaakt door grote elektrische apparaten in de buurt van de installatie, de gebruikte materialen voor de muren en wanden van de locatie.

Beschrijving



Blauwe LED

Knop voor het programmeren en bedienen

Programmeren van de afstandsbediening



Tijdens deze handeling moet de voeding uitgeschakeld zijn van alle andere Somfy stopcontacten in uw huis die een afstandsbediening van Somfy hebben.



Steek het afstandbedienbaar stopcontact in een stopcontact van de woning.



Selecteer het gewenste kanaal op de afstandsbediening.



Druk op de programmeerknop van het Afstandbedienbaar stopcontact...



...tot de LED knippert.



<0,5 sec.

Druk met een dunne pen op de PROG-knop aan de achterkant van de afstandsbediening.



De LED van het afstandbedienbaar stopcontact gaat continu branden en dooft daarna.

Het kanaal van de afstandsbediening is geprogrammeerd.

Werking afstandsbediening controleren



Druk op de 'OP'-toets van de afstandsbediening.



De LED van het afstandbedienbaar stopcontact gaat continu branden als het kanaal geprogrammeerd is.

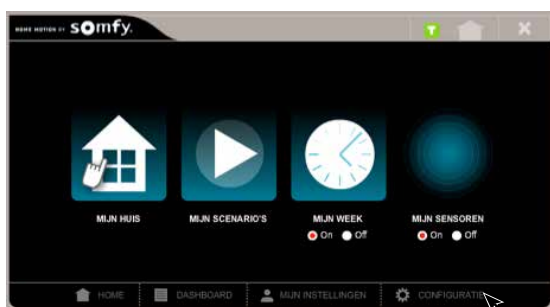
Sluit het te bedienen apparaat aan op het afstandbedienbaar stopcontact. Zet het te bedienen apparaat aan.

Aansluiten op Somfy TaHoma

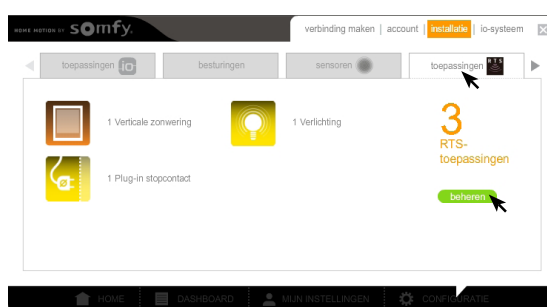
Door het Afstandbedienbaar stopcontact op de Somfy TaHoma aan te sluiten kan deze op afstand bediend worden door middel van een smartphone of tablet. Ook kan het Afstandbedienbaar stopcontact dan op basis van een timer aan/uit gaan.

Aansluiten op TaHoma

Volg de stappen hieronder.



Start in het beginscherm van TaHoma webapplicatie.
Klik op configuratie.



Enkele tabbladen verschijnen.
Klik op 'Toepassingen RTS' en daarna op **beheren**



Kies **doorgaan**



Kies 'toevoegen'






Kies het pictogram van de toepassing – verlichting of stopcontact en kies **doorgaan**.



Controleer of de afstandsbediening correct werkt en volg de instructies op het scherm.

Gebruik

Toets op de afstandsbediening	Commando verzonden naar het op het afstandbedienbaar stopcontact aangesloten apparaat	Status van de LED van het afstandbedienbaar stopcontact
	Aan	Brandt: stopcontact onder spanning
	-	-
	Uit	Gedoofd: stopcontact spanningsloos

- U kunt ook direct op de toets drukken voor de bediening van het afstandbedienbaar stopcontact (korte druk) om dit aan of uit te schakelen.
- Maak het afstandbedienbaar stopcontact los als u dit langere tijd niet gebruikt.
- De programmering wordt niet gewist als het afstandbedienbaar stopcontact niet met het lichtnet verbonden is.

Wissen van één of meer afstandsbedieningen

Om een op het afstandbedienbaar stopcontact geprogrammeerd kanaal te wissen



Tijdens deze handeling moet de voeding uitgeschakeld zijn van alle andere Somfy stopcontacten in uw huis die een afstandsbediening van Somfy hebben.



Controleer of het afstandbedienbaar stopcontact aangesloten is op een stopcontact van de woning.



Selecteer het te wissen kanaal op de afstandsbediening.



Druk op de programmeerknop van het Afstandbedienbaar stopcontact...



...tot de LED knippert.



Druk met een dunne pen op de PROG-knop aan de achterkant van de afstandsbediening.



De LED van het schakelbare stopcontact dooft.

Het kanaal van de afstandsbediening is gewist.



Controleer het wissen van het kanaal. Druk op de 'OP'-toets van de afstandsbediening.



De LED van het afstandbedienbaar stopcontact gaat niet meer branden als het kanaal gewist is.

Alle afstandsbedieningen wissen

Om alle op het afstandbedienbaar stopcontact geprogrammeerde afstandsbedieningen en hun kanalen te wissen:



2 sec.
Druk op de programmeerknop van het Afstandbedienbaar stopcontact...



...tot de LED knippert en daarna dooft.



Controleer het wissen van elk kanaal.
Druk op de 'OP'-toets van de afstandsbediening.



De LED van het afstandbedienbaar stopcontact gaat niet meer branden als het kanaal gewist is.

Technische gegevens

Voeding	230 VAC 50 Hz
Geschakeld vermogen	3600 W - max. 16 A
Frequentie	433,42 MHz
Bereik	30 m in open ruimte
Aantal in te lezen afstandsbedieningen	maximaal 4
Werkingstemperatuur	0 °C tot 40 °C
Beschermingsklasse	IP20 (binnenshuis in een droge ruimte te gebruiken)
Afmetingen L x H x D	53 x 110 x 77mm (inclusief stekker)
Gewicht	120 g



Somfy Nederland B.V.

Postbus 163
2130 AD HOOFDDORP
Nederland

T +31 (0)23 55 44 900

F +31 (0)23 56 15 823

info@somfy.nl

www.somfy.nl

NV Somfy SA (Belux)

Mercuriusstraat 19
B-1930 Zaventem
België

T + 32 (0) 2 712 07 70

F + 32 (0) 2 725 01 77

info@somfy.be

www.somfy.be